



חיפוש 🔍

הרוחב לא קובע: בית לא פרייאר ברוחב 6 מטרים!

בית משפחתי ברוחב של 6 מטרים בלבד קיבל טיפול מקיף שנועד להרחיב את החללים הפנימיים וליצור תחושה שהם הרבה יותר גדולים ממה שהם, הן על ידי חלונות והן על ידי קלילות בעיצוב.

מאת: מערכת אתר בניין ודיר
צילום: צבי רוחם

Like 104 | Tweet

הירשמו עכשיו לניוזלטר שלנו



ריהוט: טולמנס

הדיירים: זוג
המיקום: שכונת תל ברוך, צפון תל אביב
השטח: 300 מ"ר
אדריכלות ועיצוב פנים: מיכל יפתח רוחם
מהנדס קונסטרוקציה: גיורא גולדהכט
פיקוח וניהול ביצוע: אריה כהן



על מגרש ריק צר וארוך בתל ברוך, תכננה האדריכלית בית דו משפחתי. לשני הבתים נבחר קונספט של "שניים ביחד וכל אחד לחוד", כלומר שני חלקי המבנה אינם זהים, אבל חיים יחד בהרמוניה. כל צד של המבנה קיבל את הייחוד העיצובי שלו המתאים לדיריו מבפנים ומבחוץ. לכן חיתות הבתים אינן זהות, אך מותאמות בקווי התכנון.

רוצים גם לחשב כמה יעלה לכם לעצב או לשפץ את הבית? כנסו למחשבון השיפוץ ותקבלו את כל התשובות

עוד בתים מעוצבים:

- [חד וחלק: עיצוב אירופאי לדירה תל אביבית](#)
- [בין הפשיו לבכינה: פאר בגליל המערבי](#)
- [ניצל מהריסה: מבנה ישן בסביון שהפך לבית כפרי](#)

כל בית חוכנן החל ממצב של מגרש ריק ועד שהמבנה אוכלס, נולד תכנון אדריכלי ועיצוב פנים עד לפרטים הקטנים ביותר. הבית הימני בן 4 הקומות תוכנן על מגרש בו לפי קווי הבניין המתירים נשארו לרוחב הבית 6 מטרים בלבד. חלק חשוב מהאתגר האדריכלי היה איך להעמיד את הבית וחלליו בצורה שתמנע הרגשה של המצאות בתוך חלל צר וארוך.



- פורומים**
- [פורום אדריכלות](#)
בניהול יוליאה ריסקוף
 - [פורום עיצוב פנים](#)
בניהול קרן רוזנר
 - [פורום מטבחים](#)
בהנהלת בלורן
 - [פורום חלונות](#)
בהנהלת חברת קליל
 - [פורום מידוג אוויר](#)
בניהול בר מערכות

לפורומים נוספים




האתגר טופל גם ברמת האדריכלות המבנה וגם באדריכלות הפנים. לכיוון החזית לרחוב נעשה שימוש בחלונות רציפים בגובה 3 קומות כדי לייצר מעבר אור מסיבי לפניים המבנה. החלונות הרציפים הם בחזית דרומית, ולכן הם חופו ברפפות חיצוניות חשמליות רציפות לגובה 3 קומות על מנת לאפשר סינון ושליטה על האור והשמש.



בפינות המבנה עמודים נותקו מהקירות והורחקו החוצה על מנת לייצר חזית שקופה רציפה ללא עמודים בפינות. זה איפשר לייצר וויזריות פינתית ולפתוח עוד חזית עם מראה לגינה. ניתוק העמוד מהקיר והרחקתו החוצה יצרו מצב בו שתי חזיתות של הבית נפתחו לנוף עם "פינה שקופה", המייצרת נקודת מבט עם שדה ראייה רחב יותר אל החוץ. היציאה לגינה נעשית משתי החזיתות, אלמנט שגם הוא מטשטש את ההימצאות בחלל צר.





דלתות: חקשויריאן

העמדת הקירות והריהוט נעשתה בצורה מיטבית על מנת לייצר מעברים ותחושה מרווחת בכל מקום בבית כדי שלא יורגש החלל הצר. ריהוט הסלון הונח במרכז החלל כך שסביבו יש מעברים ואין צפיפות. סגנון הריהוט שנבחר הוגדר מהתחלה כעשוי מודרני ומינימליסטי, מה שעזר להתמודדות המוצלחת עם החלל הצר שאינו מרגיש כזה. גם כשנעשה שימוש בחומרים חמים בעיצוב כמו עץ, הייתה הקפדה על קווים מינימליסטיים ועכשוויים כדי לייצר קלילות בעיצוב שלא תפגום בתחושת המרחב, שעליה כל כך חשוב לקפיד בתכנון בית שממדדיו גבוליים.

מבחוץ נעשה חיבור של המבנה על ידי קורת אל מבנה החנייה שבחוץ - אלמנט שמסתיר מעט את העובדה שחזית הבית צרה. ההקפדה הזאת יצרה מצב שבו היום לא מרגישים שמדובר בבית צר וארוך גם מבחוץ וגם בחלל הפנימיים.



גופי תאורה: יאיר דורם



בשלב התכנון דמייתה המעצבת את הבית כבית לבן לגמרי, כדי לתת תחושת גודל במידת האפשר ולשמור על הדיוק של התכנון. אבל כשהבית הפך למציאות התוספו לו נגיעות של צבע וקיר אחד מעץ. דוגמא לנגיעות הצבע היא ספרייה ירוקה שנבנתה במעלה המדרגות ונצפית מכל נקודה בחלל המדרגות. קיר העץ נבנה כקיר ארונות במטבח ומשמש נקודה של חום בתוך המראה של קומת הקרקע.



מטבח: מטבחי טונצ'לי







צבעונית עליזה והמור יושמו גם בעיצוב חדרי הרחצה, בהם נעשה שימוש באריחים ייחודיים. בחדרי הרחצה הנוספים נעשה שימוש באריחי קיר עם ציורי הצייר/מעצב האיטלקי פורנסטי: כדור פורח, עין, שפתים, וכן פניה של זמרת האופרה (לינה קבלירי) האופיינים לעיצובי פורנסטי. נגרות חדרי הרחצה התאמה לסגנון האריחים ולצבעיהם, כך שהאדום שמופיע בשפתים המעוטרות ובכדור הפורח של פורנסטי המשיך גם בארונות האמבטיה שנבנו בתכנון מיוחד ומוחאם.





נרות: שבו ריימן נגריית אלונים אמרים

בשירותי האורחים נעשה שימוש באריחים עם הדפס הנראה כנייר עיתון - אלמנט המחכתב עם הוויית קריאת העיתונים בחדרי השרותים.



ריצופים וחיפויים: ויה ארקדיה

ריהוט מעוצב: לכל העסקים ובעלי המקצוע
חלונות לבית: לכל העסקים ובעלי המקצוע



♥ אולי תאהבו גם



מראה נקי: סדרת חלונות
 הבאהאוס של קליל




הבלגן חוגג? כך תארגנו
 את חדר הרחצה



בניינים שמספרים סיפור



לא מחליפים: משלבים
 את הישן והטוב בעיצוב
 החדש



הסבלנות משתלמת:
 עיצוב דירת בוטיק
 בחולון



מכשיר הקירור האדיר
 הזה מחליף מערכות
 מיוג אוויר
 CoolAir



נחשפו ההפקות
 הבלעדיות ושיתופי
 הפעולה שמחונכנים
 ynet



טובלים משחורים או
 מפיסורה? נסו את
 הטיפול הפשוט והלא
 painless life



מדוע הישראלים
 מתנפלים על תיק הגב
 הזה?
 Hyper Tech



כבה מתחילים שנה- 8
 טיפים לחיים בריאים
 mako

Recommended by Outbrain

תגובות תוסף תגובה

20. נהדר! אינטליגנטי ומתוחכם ויפה מאד!!! (ללא טקסט)
 גיל | (03/23/2018)

19. יפיפה ומקסים! (ללא טקסט)
 נאוה | (03/18/2018)

18. יפה מאד! תכנון מוקפד נקי ואסתטי מאד (ללא טקסט)
 בני | (03/15/2018)

17. בית יפה מאד, תכנון חכם ולא סטנדרטי! (ללא טקסט)
 רורט | (03/13/2018)

16. עיצוב מקסים!
 יעל | (03/12/2018)

15. מקסים, גם מבחוץ וגם מבפנים (ללא טקסט)
 יעל | (03/12/2018)

14. תכנון מבריק בהתחשב באילוצים. אהבתי את העיצוב (ללא טקסט)
 דביר | (03/12/2018)

13. מקסים. גם אדריכלות החוץ וגם עיצוב הפנים(ללא טקסט)
יעל | (03/12/2018)

12. תכנון מבריק בהחשב באילוצים הקשים. אהבתי את העיצוב(ללא טקסט)
דיון | (03/12/2018)

11. ממש מוצלח!!!!(ללא טקסט)
מוניקה | (03/12/2018)

10. מקסים, מקצועי תכנון מעודן מדויק ויפה(ללא טקסט)
יעל | (03/12/2018)

9. במילה אחת יפהיפה שאפו(ללא טקסט)
ביל | (03/11/2018)

8. לא מספיק משקף
לא מספיק משקף | (03/11/2018)

7. מדעזע...
מיכל | (03/11/2018)

6. לא, ולא(ללא טקסט)
חבל, חבל, חבל | (03/11/2018)

5. מה עם תכנית?
ג | (03/11/2018)

4. חדר האמבטיה מקסים, אבל המטבח... (ללא טקסט)
יעל | (03/11/2018)

3. משגע...במיוחד חדר האמבטיה(ללא טקסט)
מאיה | (03/11/2018)

2. חדר אמבט משעשע(ללא טקסט)
אורלי | (03/11/2018)

1. מדוע אין חוכניות?(ללא טקסט)
ליאה | (03/11/2018)

רוצים לזכות בסיוול לשוויץ?
ענו נכונה על השאלה והצטרפו להגרלה

לחצו כאן עכשיו



כלים ושירותים
עיצוב הבית
שיפוץ הבית
עיצוב חוץ
עיצוב בתים

אינדקס בעלי מקצוע בניין ודיוור
הוס סטילינג
מוצרי חשמל
אינדקס בעלי מקצוע
פרומים בנושא עיצוב

סלונים
שולחנות
גג
וילונות

מטבחים
אמבטיות
ריצוף
דלתות
עיצוב חדרים

אדריכלים
מעצבי פנים
חדרי שינה
תאורה
חדרי ילדים

עיצוב פנים
צור קשר
תנאי שימוש
מפת האתר
הרשמה לניוזלטר

אודות האתר
פרסמו אצלנו
דרושים
RSS
לימודי עיצוב
מדור כללי

עוד בית ששווה לראות:

כדי להתגבר על חלל קטן וצפוף עם תקרה לא אחידה פורקה תעלת המיזוג, הורכבו פריטי נגרות בהתאמה אישית והבית נצבע בגוונים של צהוב ונגיעות עץ



קרא עוד <

כל הזכויות שמורות לחברת בי.וי.די עיצוב נדל"ן בע"מ / או למגזין בניין ודיוור המתמחה במידע על המודעות. המערכת אינה מתחייבת להחזיר תצלומים ו

מערכת אתר בניין ודיוור הינה מערכת תוכן נפרדת מזו של מגזין בניין ודיוור המודת שירות לקוחות מגזין "בניין ודיוור" המודפס: 03-6170901, שירות לקוחות לפניות כלליות למערכת האתר: bvd@bvd.co.il

בבנה ע"י אינטרנט פולפאור :: חברת בניית אתרים - עיצוב יערה סגל